

24º Relatório Quadrimestral

Período de Setembro a Dezembro de 2019

Diretoria 2019

Presidente – Hádán Lucas Valeriano de Oliveira

Tesoureira – Carla Caroline Pego de Moraes

Jurídico – João José Meneses Bulhões e Ferro
José Roberto Sozza Júnior

Conselho Fiscal:

Luís Alberto Grohe

Fábio Lopes Vieira

João José Meneses Bulhões e Ferro

Perfil do OSB Assis Chateaubriand

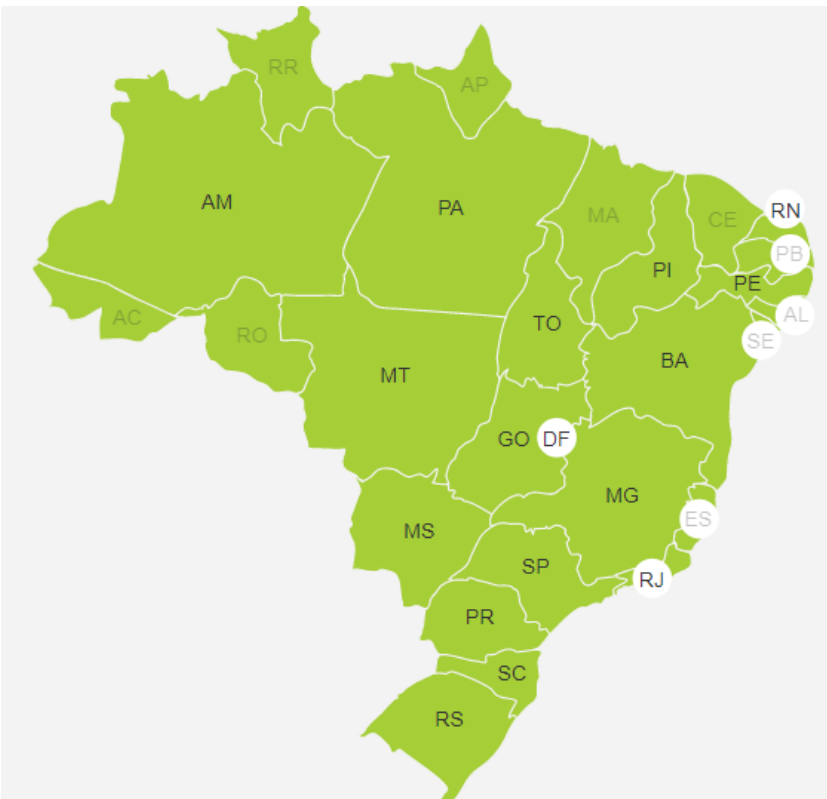
Tempo de Atuação: 8 anos e 2 meses.

Equipe: 1 Funcionária e 14 Voluntários.

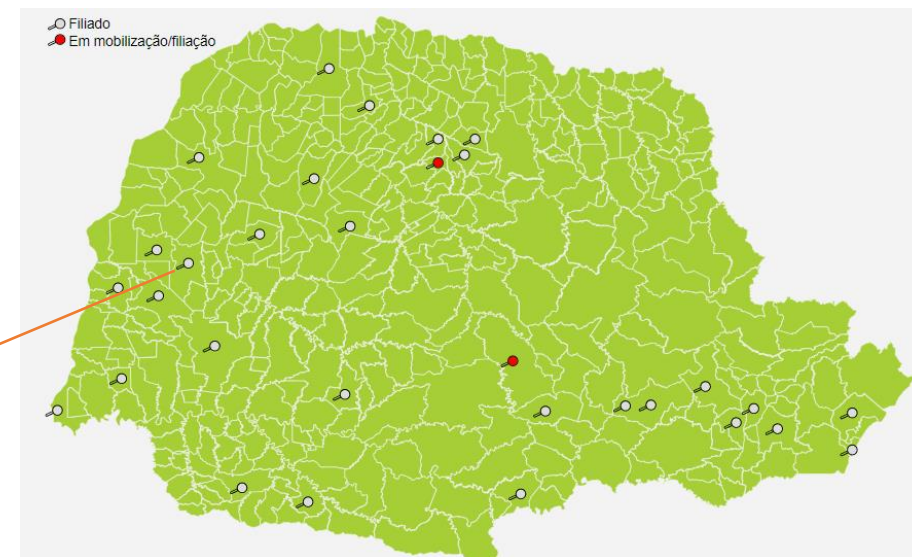
Missão: Atuar para contribuir com uma Gestão Pública eficiente e transparente!

Sistema OSB

O Observatório Social do Brasil – Assis Chateaubriand, pertence ao Sistema OSB, que rege as atuações dos Observatórios por todo o Brasil, através de normativas e metodologias.



17 Estados
149 cidades



O que é um Observatório?

O Observatório é uma entidade formada por VOLUNTÁRIOS, sem filiação POLÍTICO/PARTIDÁRIA, sem vínculo com o poder público municipal que doam parte de seu tempo livre em prol de uma sociedade mais ética!

O Observatório Social não recebe dinheiro público de nenhuma esfera de governo, e sobrevive graças a doações realizadas por empresários, instituições e pessoas físicas.

O Objetivo dos Observatórios é de contribuir com a gestão pública, a fim de que os recursos públicos sejam aplicados de forma eficiente e transparente.

O que fez o Observatório?

O Observatório Social do Brasil – Assis Chateaubriand, trabalha com diversos programas, e no período em questão, trabalhou com:

- Monitoramento das licitações;
- Inclusão do Micro e Pequeno empresário local nas licitações;
- Monitoramento dos gastos com diárias;
- Monitoramento dos gastos públicos;
- Monitoramento da produção legislativa.

O que fez o Observatório?

Importante destacar, que o Observatório não é um órgão fiscalizador. Nossa função é apenas a de observar e caso algum indício de irregularidade for encontrado, seguir a metodologia do Sistema OSB e dar conhecimento da mesma as autoridades pertinentes.



Receitas x Despesas

Mês	Receita	Despesa
Setembro	R\$ 2.773,00	R\$ 3,75
Outubro	R\$ 1.476,60	R\$ 3.616,87 (-2.143,27)
Novembro	R\$ 1.781,00	R\$ 1.762,29
Dezembro	R\$ 1.941,2	R\$ 3.278,57 (-1.337,37)

Em setembro não houve movimentação, além de taxas bancárias. O pagamento das despesas foi adiantado no mês de agosto.

Em outubro foram quitados impostos atrasados devido a problemas com a conta no início do mandato do Presidente, repassado valor do patrocínio do Feirão do Imposto, adiantamento de viagem .

Em dezembro foi pago encargos e 13º da funcionária, bem como as despesas da confraternização do Observatório realizada no dia 11/12/2019. Os gastos com a Confraternização foram repostos no caixa no mês de dezembro e janeiro, pelos voluntários em forma de doação.

Receitas x Despesas ANUAL

Apuração Anual	Receita	Despesa
2019	R\$ 19.897,80	R\$ 21.036,29

Déficit de R\$ 1.138,49 no ano.

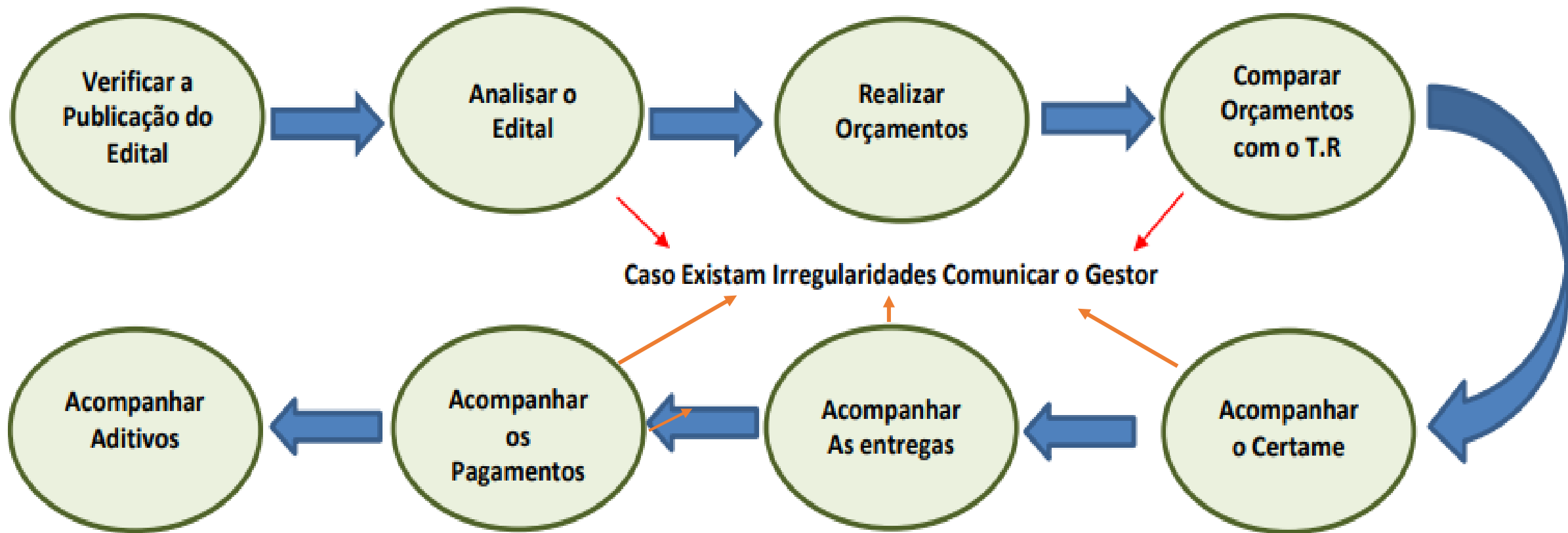
Metodologia

A metodologia do OSB é a de agir preventivamente, alertando o gestor antes que o problema aconteça.

Caso a observação de possível irregularidade seja feita após o ato já ter sido realizado, o OSB comunica o Gestor responsável pelo ato.

Em ambos os casos (preventivamente e posterior) caso o problema não seja corrigido, a metodologia indica que a Câmara seja alertada, e caso ainda assim as providências necessárias não sejam tomadas, o MP, TCE e TCU são informados da possível irregularidade.

Metodologia no monitoramento das licitações



Perfil das Licitações



Valores Editais x Valores Licitados

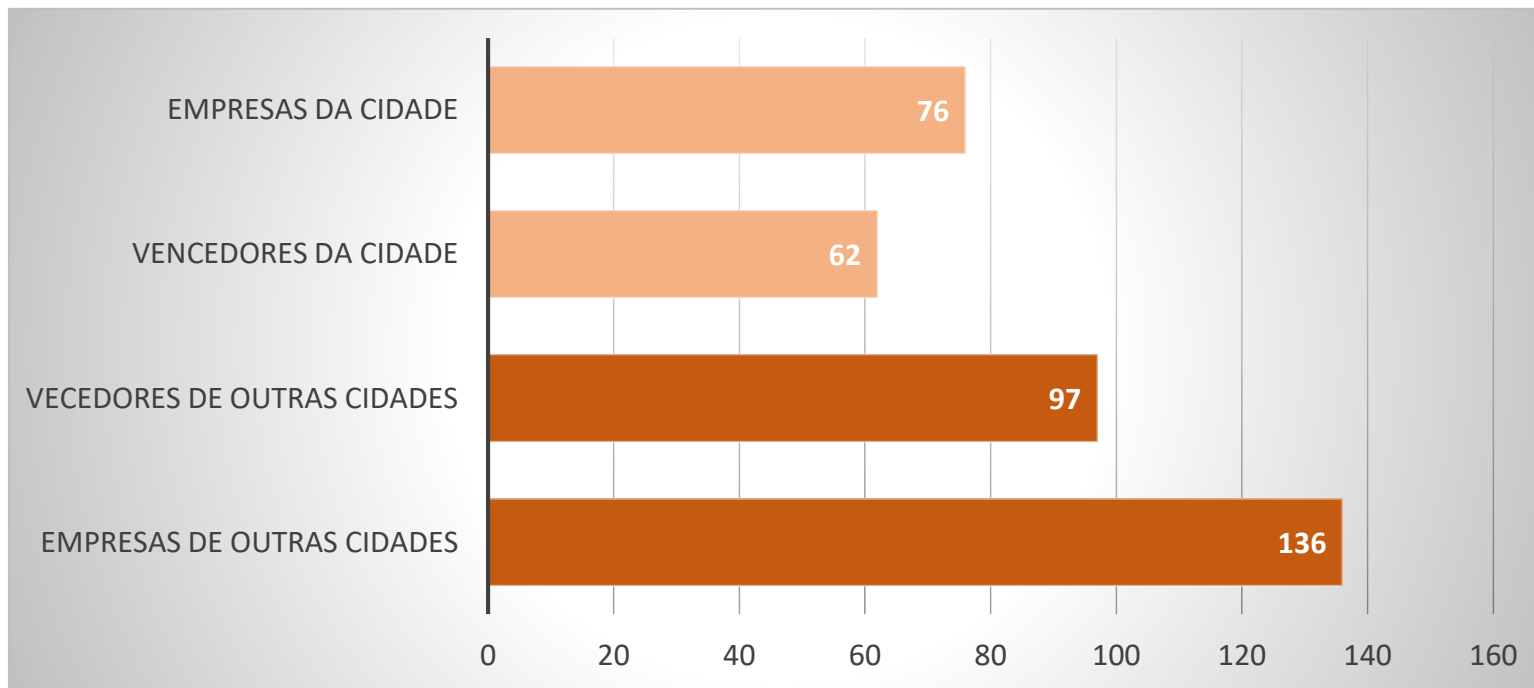
No Período Foram abertos editais, dispensas, inexigibilidades que juntos somaram R\$ 38.577.892,64.

E foram licitados R\$ 26.828.121,26, gerando um **desconto de R\$ 11.749.771,38** nos quatro meses analisados.



*Vale lembrar que várias licitações não tiveram todos os seus itens cotados, sendo assim o valor de economia gerada é estimado.

Perfil dos Licitantes



São 136 participações de empresas de outras cidades disputando licitações em nosso município, contra 76 participações de empresas locais.

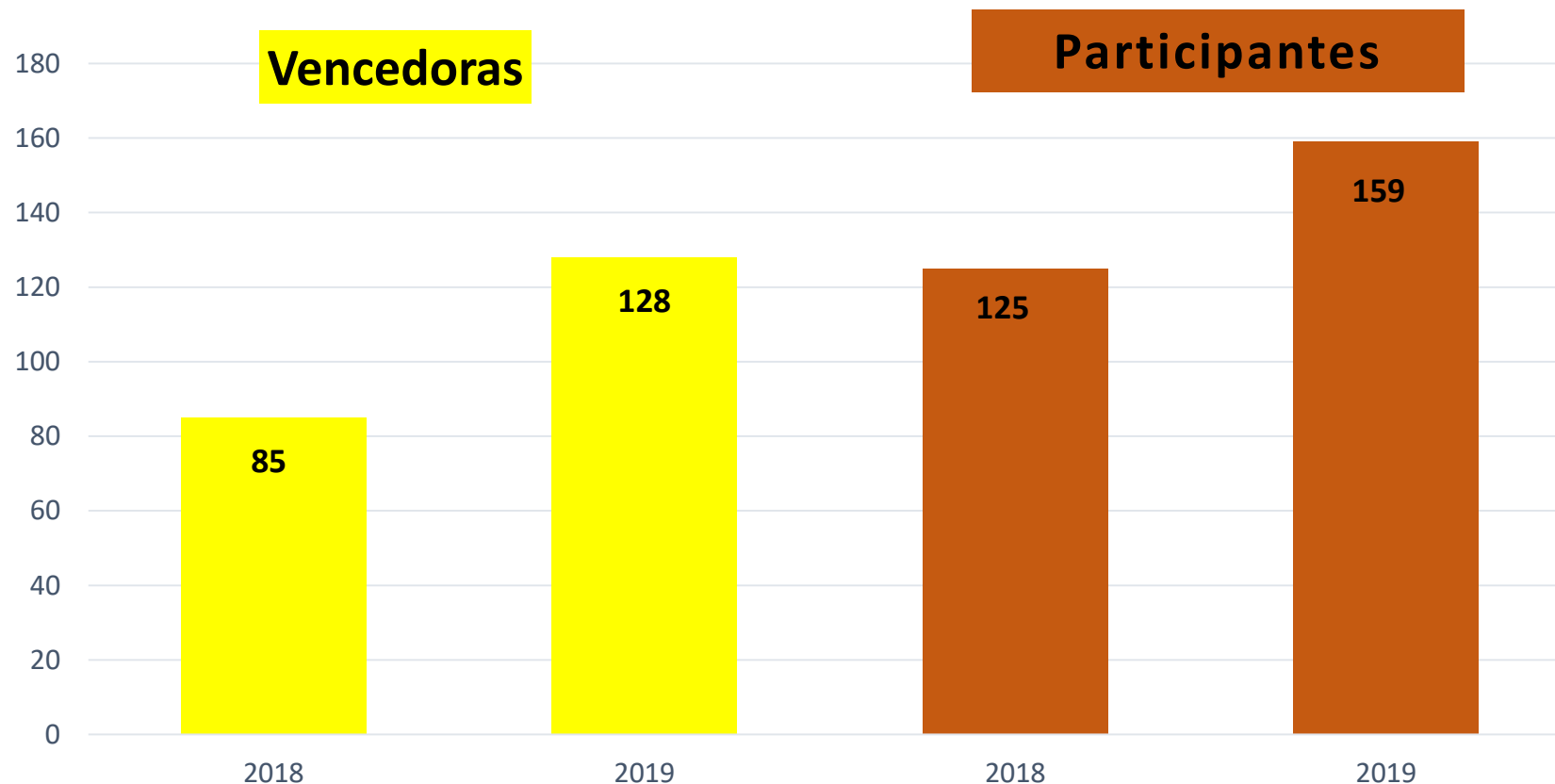
Apesar disso quando analisamos as empresas vencedoras de licitação:

Temos 62 empresas locais x 97 empresas de outras cidades.

Dados Anuais Empresas Locais

O ano de 2019 representou um aumento significativo de empresas de nossa cidade participando e vencendo de licitações.

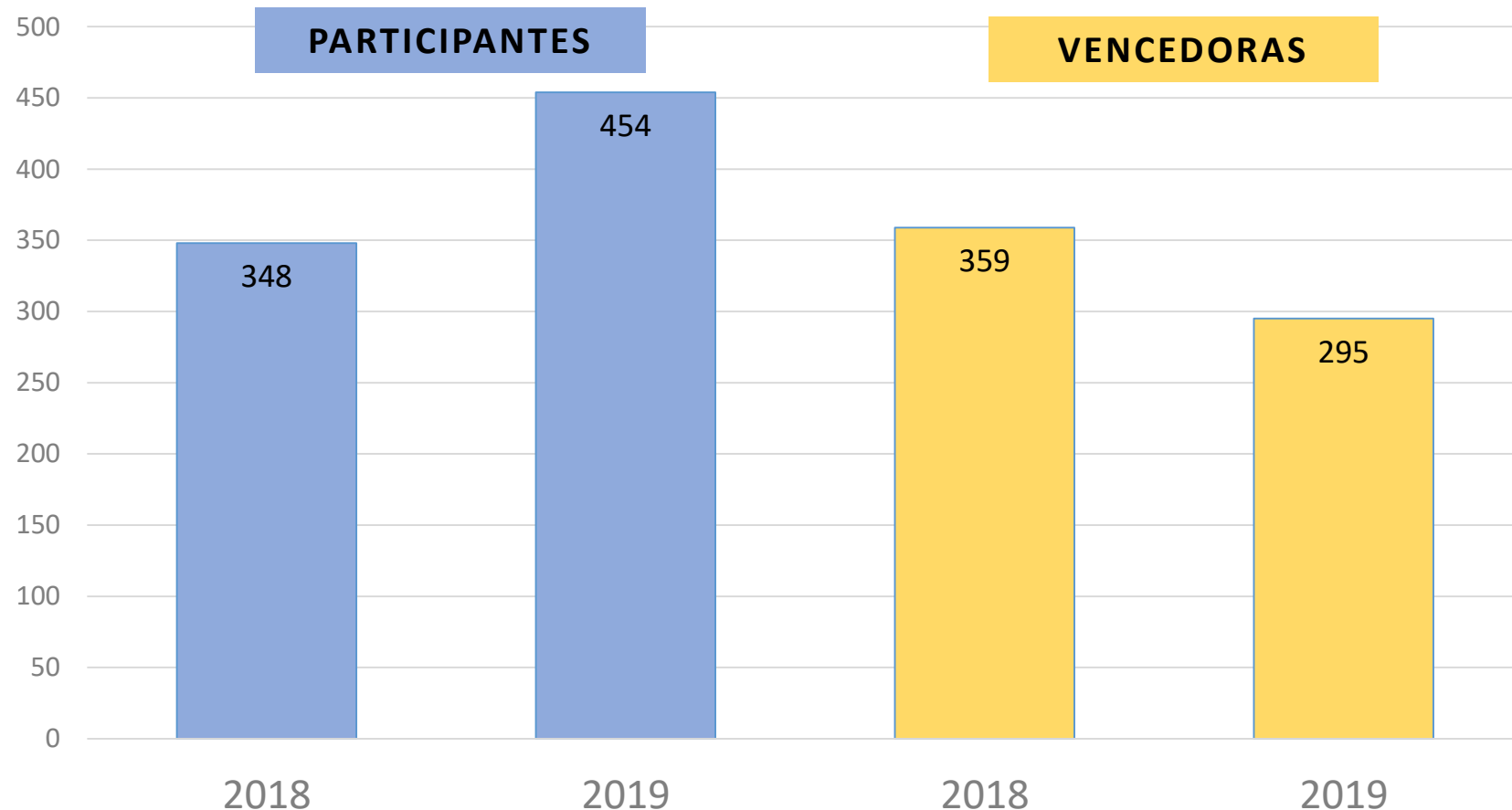
No ano de 2019 foram mais de 21 milhões de reais que foram licitados para empresas chateaubriandenses.



Dados Anuais Empresas de outras cidades

Já no cenário das licitantes de outras cidades, observa-se um aumento de participantes de outras cidades em 2019 com relação a 2018.

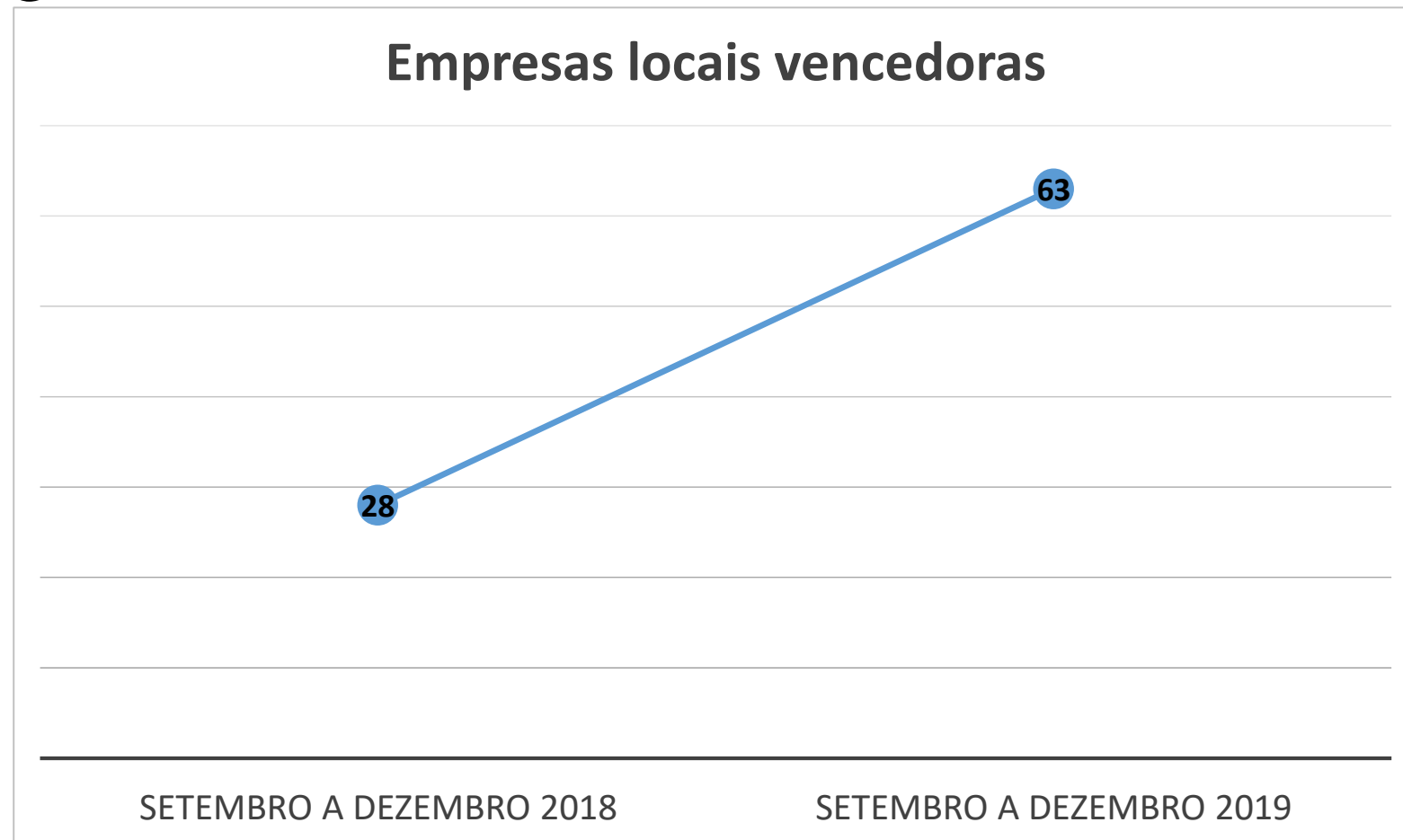
No entanto quando analisamos os licitantes de outras cidades que venceram licitações em 2019, percebe-se que o número diminuiu quando comparado a 2018.



3º Quadrimestre 2018x2019

Quando comparamos o mesmo período (Setembro a Dezembro) dos anos de 2018 e 2019, percebemos que o número empresas locais que venceram licitações mais que dobrou.

Um aumento de aproximadamente 125%



Valores Licitados

Empresas locais x Empresas de outras cidades.

O Valor licitado para empresas Chateaubriandenses no ano de 2019 foi de **R\$ 21.896.736,25**.

O Valor licitado para empresas de outras cidades no ano de 2019 foi de **R\$ 35.391.556,51**.

Importante destacar que o valor licitado não significa o valor pago as empresas, já que a maioria das licitações são registro de preço e não há obrigação de aquisição da quantidade total licitada.


Apontamentos realizados nas licitações.

Pregão 132/2019 – Contratação de empresa especializada para realizar manutenção de eletrodomésticos e aparelhos de ar condicionado e ventiladores.

O Observatório questionou o valor de algumas peças e serviços, onde dependendo da manutenção a ser realizada, era mais vantajoso para a administração comprar um aparelho novo do que realizar a manutenção.

Valor total do 1º Edital

R\$ 226.812,14



**Valor total edital após apontamento
do OSB**

R\$ 75.042,40

O Município após receber o apontamento do Observatório, realizou uma nova pesquisa mercadológica e publicou um novo edital, o que **gerou uma economia direta de R\$ 151.769,74**


Apontamentos realizados nas licitações.

Pregão 133/2019 – Contratação de empresa especializada para realizar manutenção de eletrodomésticos e aparelhos de ar condicionado e ventiladores.

O Observatório questionou o valor de algumas peças e serviços, onde dependendo da manutenção a ser realizada, era mais vantajoso para a administração comprar um aparelho novo do que realizar a manutenção.

Valor total do 1º Edital

R\$ 3.247.594,80



**Valor total edital após apontamento do
OSB Assis Chateaubriand
R\$ 1.650.977,95**

O Município após receber o apontamento do Observatório, realizou uma nova pesquisa mercadológica e publicou um novo edital, o que **gerou uma economia direta de R\$ 1.596.616,85**

Apontamentos realizados No acompanhamento pagamentos Licitação Publicidade

Concorrência 003/2018 – O Observatório questionou valores de alguns itens empenhados, apontando também erros de multiplicação de quantitativo x valor unitário, gerando erros no valor total do relatório expedido pela empresa.

Um dos empenhos com problemas de valores teve a **diferença estornada no valor de R\$ 4.000,00.**

Apontamentos realizados No acompanhamento de itens locados para a Expo Assis 2019.

O Observatório questionou o pagamento de banheiros químicos que são instalados atrás das barracas gastronômicas, visto que o item entregue era inferior aos banheiros licitados.

Após o apontamento do Observatório, o Município se recusou a pagar os banheiros **deixando de gastar R\$ 53.600,00.**

Economia Direta

A partir dos apontamentos realizados em editais e entregas/execuções dos serviços o Observatório estima ter **gerado uma economia de mais de R\$ 2,5 milhões** aos cofres Públicos em 2019.



Diárias do Poder Executivo



No período entre Setembro à Dezembro
o Poder Executivo gastou*
R\$ 154.325,08

Menos que no quadrimestre
anterior

Maio – Agosto
R\$ 185.179,76

Mais que no mesmo período no
ano anterior

Setembro – Dezembro 2018
R\$ 135.169,72

*Valores correspondentes aos gastos realizados por todos os funcionários do Poder Executivo.
Fonte: PIT – Portal Informação para todos TCE/PR

Custo da Folha Salarial Executivo 2019

O Gasto com pessoal no ano de 2019 foi de R\$ 50.017.162,56 que representa 46,53% do total da Receita Corrente Líquida arrecadada.

Em 2019 o município contou com 65 funcionários comissionados e 9 servidores políticos (prefeito+secretários)

*Valores correspondentes aos gastos realizados por todos os funcionários do Poder Executivo.

Percentual Aproximado

Gasto com servidores comissionados

Em média os servidores comissionados + políticos representam 0,9% do gasto total com a folha de pagamento

A média mensal aproximada dos gastos com a folha de pagamento dos servidores comissionados e políticos é de R\$ 300.104,06*.

*Alguns meses o valor foi menor devido ao número menor de funcionários, outras vezes maior devido ao pagamento de 13º e Férias.

Gasto com publicidade Executivo

Em 2019 o poder Executivo realizou o
gasto de R\$ 643.623,95 com publicidade.



Fonte: PIT – Portal Informação para todos do TCE/PR

Restos a Pagar

Restos a Pagar são divididos em 2 categorias:

- Restos a Pagar Processados: São pagamentos que no momento da inscrição em restos a pagar a despesa já estava empenhada e liquidada, porém ainda não pagos.
- Restos a Pagar Não Processados: São os pagamentos que já estavam empenhados, mas ainda não haviam sido liquidados e pagos até 31 de dezembro.

Estão inscritos em Restos a Pagar R\$ 4.274.238,15.

Não podem ser inscritos em Restos a Pagar despesas sem suficiência de caixa assegurada para este fim. Assim o orçamento do ano seguinte não fica comprometido com despesas passadas.

EVENTOS COM PARTICIPAÇÃO DO OBSERVATÓRIO SOCIAL

Reunião do Núcleo Oeste



- Reunião do Núcleo Oeste de Observatórios Sociais do Paraná, em Medianeira, com a presença do Presidente do Sistema OSB

VISITAS AS 19 INSTITUIÇÕES DE ENSINO MUNICIPAIS (ESCOLAS E CMEIs)

- Visitas a todas as escolas e CMEIs do nosso município, a fim de verificar questões de limpeza, organização, infra estrutura, merenda e atendimento as crianças.

Visitas as Escolas e CMEIs



- Todos os problemas encontrados nas visitas foram apontados em relatórios entregues a Secretaria Municipal de Educação e Prefeitura, no momento aguardamos resposta das mesmas.

Nossos agradecimentos a quem acredita no trabalho que o Observatório desenvolve, contribuindo para que nossas atividades continuem!

Aos nossos Voluntários e Mantenedores, nossos agradecimentos!

Mantenedores



É graças ao apoio de empresários, pessoas e instituições que acreditam num país melhor, numa cidade melhor, que nosso trabalho é possível. Aos nossos Mantenedores, nossos agradecimentos.